









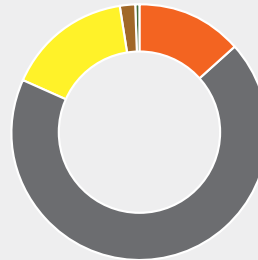
Kennzeichnung Ihrer Stromlieferung 2022

primastrom GmbH, Großbeerenstraße 2-10, 12107 Berlin

Stromkennzeichnung gemäß § 42 Energiewirtschaftsgesetz vom 07. Juli 2005, geändert 2023 (Stand: 01.11.2023)

Gesamtenergieträgermix









	Kernkraft	13,5 %
	Kohle	68,3 %
	Erdgas	15,7 %
	Sonstige fossile Energieträger	2,1 %
	Erneuerbare Energien mit Herkunftsnachweis, nicht gefördert nach dem EEG	0,4 %
	Mieterstrom, gefördert nach dem EEG	0 %
	Erneuerbare Energien, gefördert nach dem EEG	0 %
	Erneuerbare Energien aus der Region, gefördert nach dem EEG	0 %

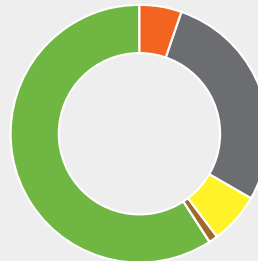


Umweltauswirkungen des Gesamtenergieträgermix

CO₂-Emission g/kWh: 741
radioaktiver Abfall g/kWh: 0,0004

Unternehmensverkaufsmix









	Kernkraft	5,5 %
	Kohle	28,0 %
	Erdgas	6,4 %
	Sonstige fossile Energieträger	0,9 %
	Erneuerbare Energien mit Herkunftsnachweis, nicht gefördert nach dem EEG	0,2 %
	Mieterstrom, gefördert nach dem EEG	0 %
	Erneuerbare Energien, gefördert nach dem EEG	58,9 %
	Erneuerbare Energien aus der Region, gefördert nach dem EEG	0 %

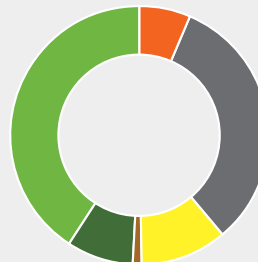


Umweltauswirkungen des Unternehmensverkaufsmix

CO₂-Emission g/kWh: 304
radioaktiver Abfall g/kWh: 0,0001497

Deutschland-Mix

	Kernkraft	6,6 %
	Kohle	32,5 %
	Erdgas	10,8 %
	Sonstige fossile Energieträger	1,2 %
	Erneuerbare Energien mit Herkunftsnachweis, nicht gefördert nach dem EEG	8,2 %
	Mieterstrom, gefördert nach dem EEG	0 %
	Erneuerbare Energien, gefördert nach dem EEG	40,7 %
	Erneuerbare Energien aus der Region, gefördert nach dem EEG	0 %



Umweltauswirkungen des Deutschland-Mix

CO₂-Emission g/kWh: 377
radioaktiver Abfall g/kWh: 0,0002